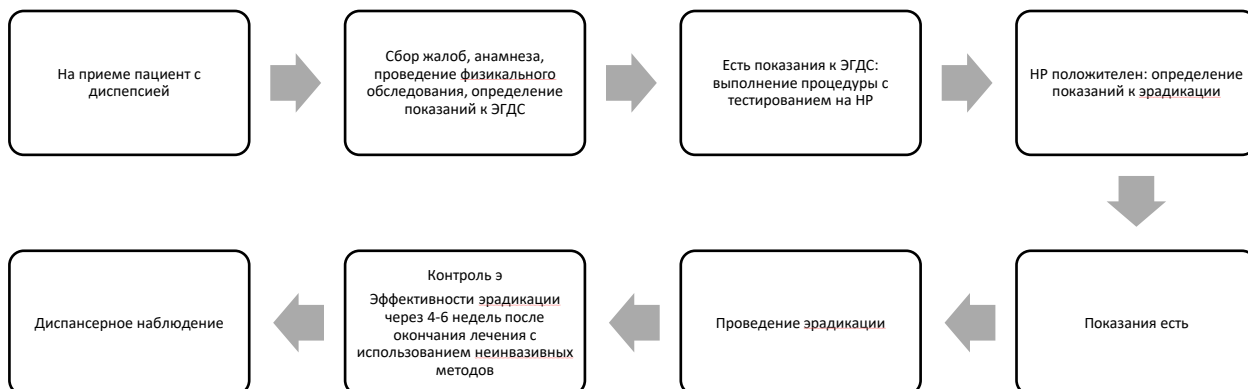


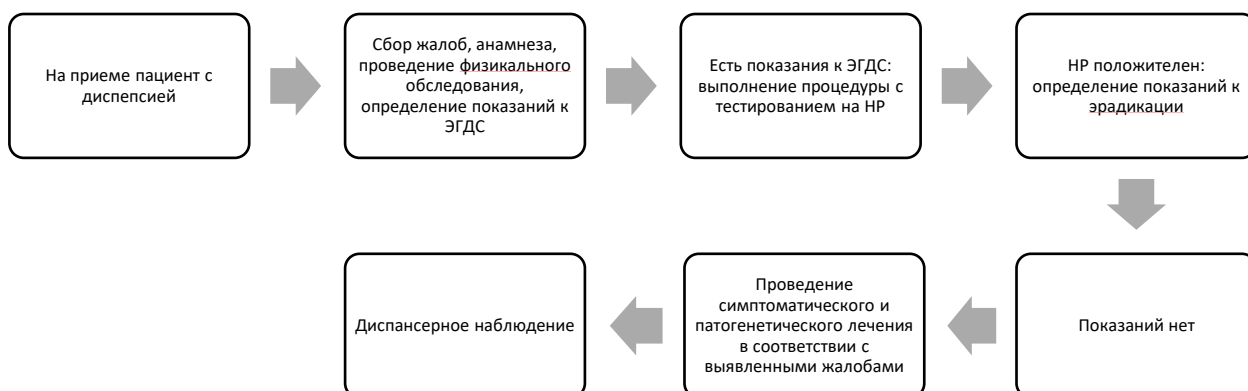
Приложение Б. Алгоритмы действий врача

Алгоритмы диагностики и лечения при гастрите и дуодените

Вариант 1



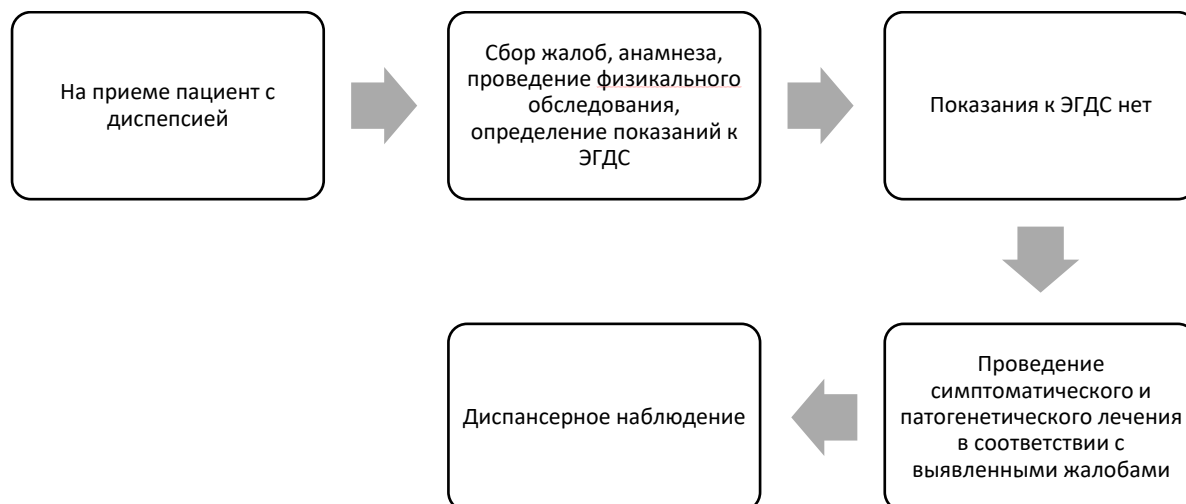
Вариант 2



Вариант 3



Вариант 4



Схема

Алгоритм выбора лечебной программы исходя из диагностических возможностей, в том числе верификации *H. pylori*

Диагностические возможности					Решение
№	ЭГДС	Диагностические тесты (инвазивные и неинвазивные)	Патолого-анатомическое (гистологическое) исследование	Определение резистентности <i>H. pylori</i> к противомикробным препаратам системного действия	
1	+	+	+	+	Индивидуальная лечебная программа с учетом чувствительности и <i>H. pylori</i>
2	+	+	+	-	Стандартная схема 1 линии с учетом региональных данных и индивидуальных особенностей ребенка
3	+	+	-	-	Стандартная схема 1 линии при наличии

					абсолютных показ
4	-	+	-	-	Направление на ЭГДС
5	-	-	-	-	Направление на ЭГДС